


# Vodou ————— a blátem

Návod k montáži předního a zadního blatníku

## SET — 1

Uchycení zadního blatníku k patce koloběžky



zadní blatník



## SET — 2

Uchycení vzpěr blatníku ke koncům vidlic koloběžky



SET — 3




## SET — 3

Uchycení předního blatníku ke středové díře ve vidlici




SET — 1  
Zadní blatník



SET — 2

Uchycení vzpěr předního i zadního blatníku (pro zadní blatník použít delší šroubky)




SET — 3  
Přední blatník

# Návod k montáži předního a zadního blatníku

## SET — 1

Uchycení zadního blatníku k patce koloběžky



zadní blatník

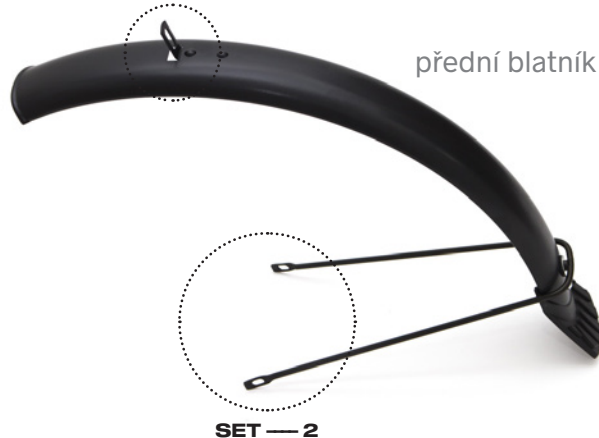


## SET — 2

Uchycení vzpěr blatníku ke koncům vidlic koloběžky



SET — 3



## SET — 3

Uchycení předního blatníku ke středové díře ve vidlici



SET — 1  
Zadní blatník



SET — 2

Uchycení vzpěr předního i zadního blatníku (pro zadní blatník použít delší šroubky)



SET — 3  
Přední blatník

